



## Дослідження з питань міграції та торгівлі людьми: Україна, 2015р.

Підготовлено GfK Ukraine для Міжнародної Організації з Міграції,  
Представництво в Україні  
Менеджер проекту: Інна Волосевич, керівник відділу соціальних та  
політичних досліджень  
E-mail: [Inna.Volosevych@gfk.com](mailto:Inna.Volosevych@gfk.com)

**1**

## Масштаби трудової міграції

# Оціночна кількість трудових мігрантів змінилась незначуще порівняно з 2011

3

## Оцінка кількості осіб, які працювали за кордоном на момент дослідження

	Частка розширених сімей*, члени яких зараз працюють за кордоном				Оціночна кількість людей, які працюють за кордоном на час опитування							
	2006	2008	2011	2015	2006		2008		2011		2015	
	%	%	%	%	N	±похибка <sup>[1]</sup>	N	±похибка	N	±похибка	N	±похибка
<b>Україна</b>	<b>10</b>	<b>7</b>	<b>5,5</b>	<b>5,4</b>	<b>1 091 000</b>	174 844	<b>750 000</b>	147 812	<b>504 020</b>	90 363	<b>515 913</b>	93 456

\* Розширена сім'я включає батьків, дітей, чоловіка/дружину та братів/сестер

<sup>[1]</sup> Тут і далі наведені похибки оцінки розраховуються на основі 95%-го довірчого інтервалу

Водночас частка мігрантів, що працюють неофіційно, суттєво зросла з 28% до 41%

4

### Розрахункова кількість людей, які працюють за кордоном неофіційно

	Частка членів сім'ї, які працюють за кордоном неофіційно				Кількість людей, які працюють за кордоном неофіційно			
	2006	2008	2011	2015	2006	2008	2011	2015
	%	%	%	%	N	N	N	N
Україна	30,1	20,6	27,6	40,5*	328 200	154 000	139 500	208 739

\* Тут і далі статистично значущі (з ймовірністю 95% і вище) зміни показників 2015 порівняно з показниками 2011 позначені квадратами або стрілками

2

## Ставлення до трудової міграції

# У 2015 інтерес до роботи за кордоном зріс

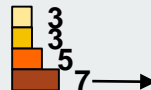
## Зацікавлення у роботі за кордоном: (%)

6

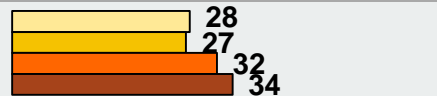
Я знайшов роботу за кордоном, вже планую розпочати роботу найближчим часом



Я планую, знайти роботу за кордоном в найближчому майбутньому



У мене немає заперечень проти роботи за кордоном, але я не думав про це




Я б ніколи не хотів працювати за кордоном



Інше



Важко відповісти



2006 N<sub>U</sub>=1345

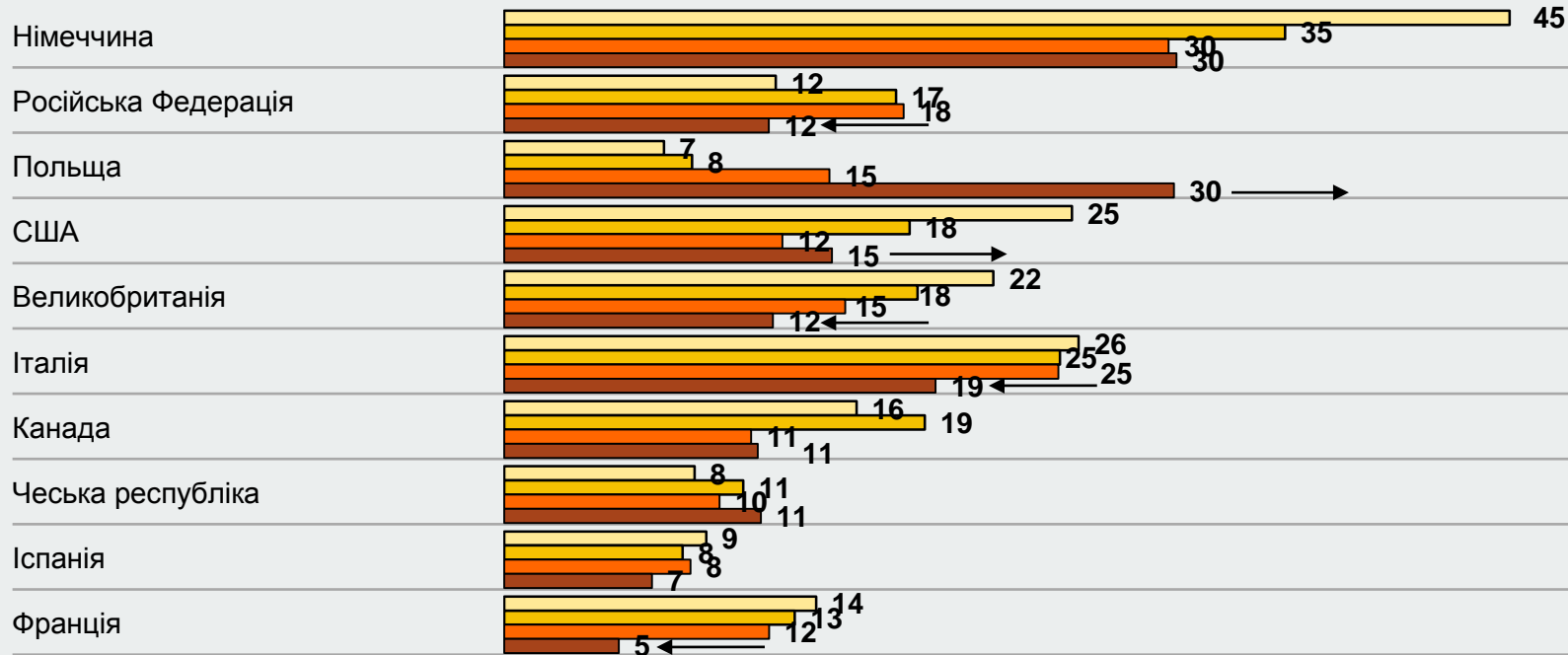
2008 N<sub>U</sub>=1313

2011 N<sub>U</sub>=2062

2015 N<sub>U</sub>=2087

# Німеччина та Польща є найбільш привабливими для потенційних трудових мігрантів

**Найбільш привабливі країни для роботи за кордоном:**  
(у % від опитаних, які готові розглянути можливість роботи за кордоном)



2006 N<sub>0</sub>=422

2008 N<sub>1</sub>=405

2011 N<sub>0</sub>=767

2015 N<sub>1</sub>=894

**3**

## Визначення групи, уразливої до торгівлі людьми

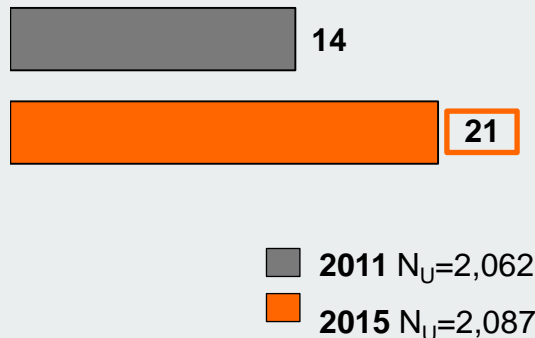


# Часка населення, потенційно уразливого до торгівлі людьми, зросла з 14% до 21%

**Уразлива група** – громадяни, які схильні погодитися (відповідь «так» або «скоріше так») принаймні з однією з ризикованих пропозицій щодо роботи за кордоном: “Якщо людина, якій Ви довіряєте, пропонує високооплачувану роботу за кордоном у сфері, яка Вам підходить, чи Ви б погодилися:

- працювати без офіційного працевлаштування?
- працювати у зачинених приміщеннях (без змоги вільно залишити робоче місце)?
- нелегально перетнути кордон?
- працювати на нелегальному виробництві (незареєстрованому підприємстві)?
- віддати працедавцю свій паспорт на період працевлаштування?

## Частка уразливої групи серед населення (%)



**4**

## Поширеність торгівлі людьми

Близько 40 тис. українців постраждали від торгівлі людьми в 2012-2014 при виїзді закордон на роботу або з метою шлюбу. В 2009-2011 аналогічний показник становив близько 17 тис.\*

11

### Загальна оцінка поширеності ситуацій, пов'язаних з торгівлею людьми

Тип експлуатації при виїзді за кордон	% Від розширених сімей, які постраждали від однієї з дев'яти ситуацій торгівлі людьми в 2012-2014	Оціночна кількість людей, які постраждали від однієї з дев'яти ситуацій торгівлі людьми в 2012-2014	
	%	N	± похибка
Всі ситуації	0,7**	41 063	20 971
примусова праця	0,4**	26 233	17 750
сексуальна експлуатація	0,2**	12 118	12 118
примушування до участі у військових конфліктах	0,04**	2 712	2 712
змушене донорство	0	0	0
примусове жебракування	0	0	0

\* В 2011 ситуація примушування до участі у військових конфліктах не була включена в опитувальник – вона була включена лише в 2015

\*\* Відсоток тих, хто визначив певну ситуацію торгівлі людьми незначний, тому оцінки є ненадійними